

УПРАВЛЕНИЕ ФЕДЕРАЛЬНОЙ СЛУЖБЫ  
ГОСУДАРСТВЕННОЙ СТАТИСТИКИ  
ПО ХАБАРОВСКОМУ КРАЮ, МАГАДАНСКОЙ  
ОБЛАСТИ, ЕВРЕЙСКОЙ АВТОНОМНОЙ ОБЛАСТИ  
И ЧУКОТСКОМУ АВТОНОМНОМУ ОКРУГУ

# Оперативные итоги миграции населения Магаданской области

Январь-февраль 2023 года

# Оперативные итоги миграции населения

Магаданская область  
Январь-февраль 2023 года

- 01 ОБЩИЕ ИТОГИ МИГРАЦИИ НАСЕЛЕНИЯ
- 02 ПРИБЫВШИЕ
- 03 ВЫБЫВШИЕ
- 04 МИГРАЦИЯ В ПРЕДЕЛАХ РОССИИ
- 05 ОБЩИЕ ИТОГИ МИГРАЦИИ ПО МУНИЦИПАЛЬНЫМ ОБРАЗОВАНИЯМ



# ОБЩИЕ ИТОГИ МИГРАЦИИ НАСЕЛЕНИЯ

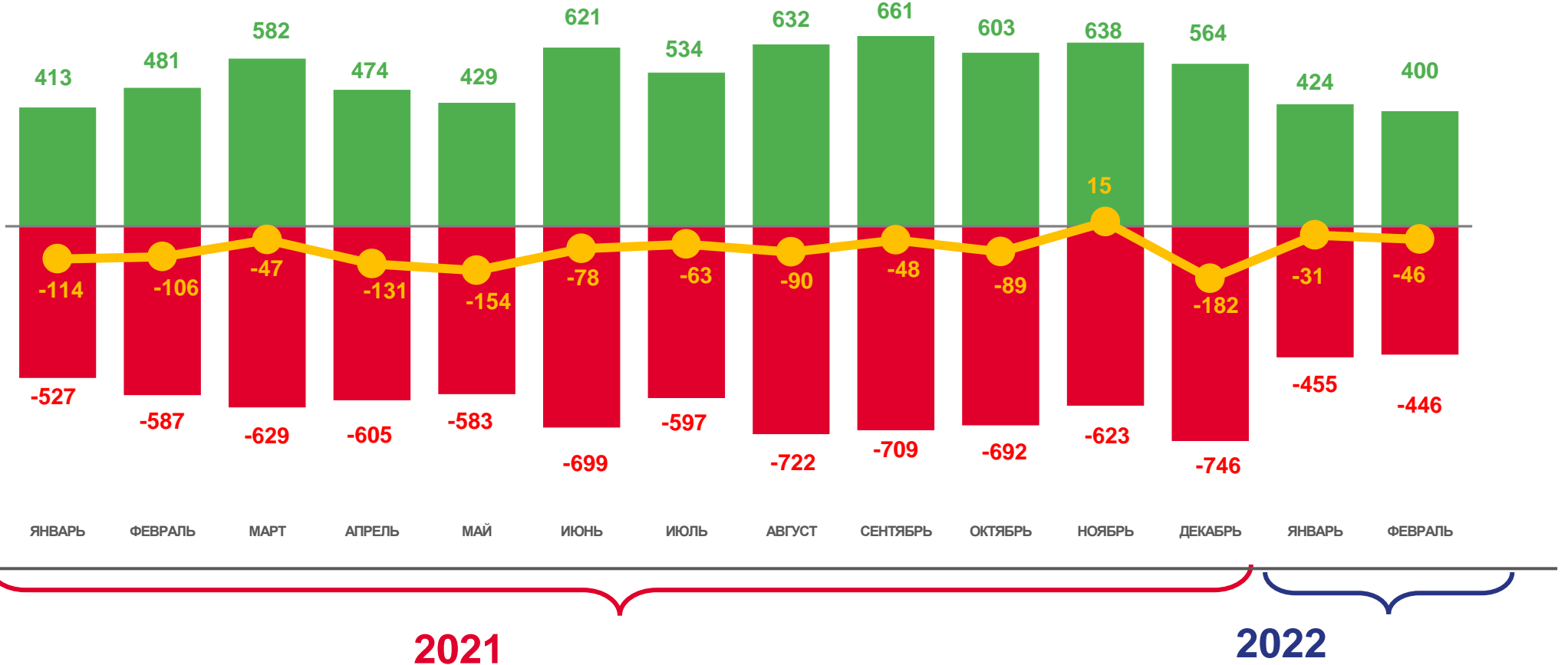
ЧЕЛОВЕК

2023 ГОД

Январь-февраль

**-77**  
ЧЕЛОВЕК

**-35,5**  
В РАСЧЕТЕ  
НА 10000 ЧЕЛОВЕК



Число прибывших



Число выбывших



Миграционный прирост





# ПРИБЫВШИЕ В МАГАДАНСКУЮ ОБЛАСТЬ

ЧЕЛОВЕК

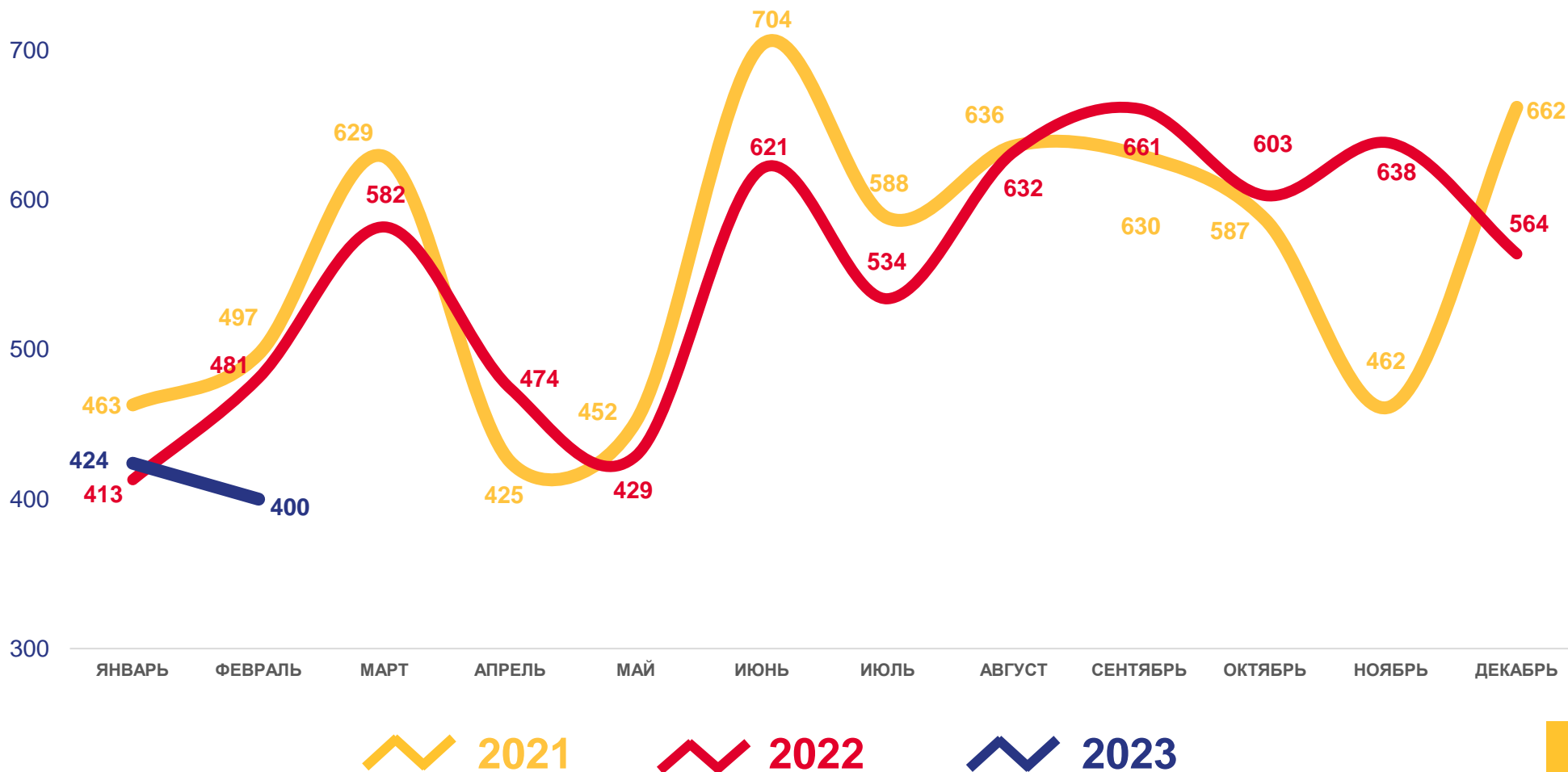
2023 ГОД

Январь-февраль

**824**  
ЧЕЛОВЕКА

**379,8**

В РАСЧЕТЕ  
НА 10000 ЧЕЛОВЕК





# МИГРАЦИОННЫЕ ПОТОКИ ПЕРЕДВИЖЕНИЙ

ЧЕЛОВЕК

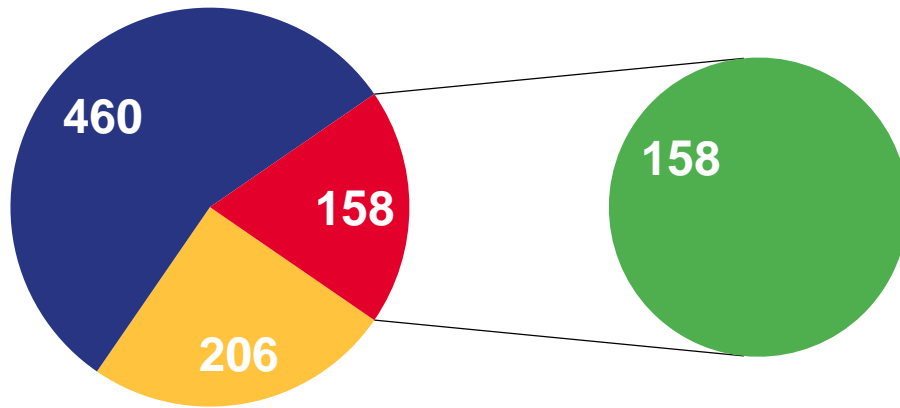
**2023 ГОД**

Январь-февраль 2023 года

Прибывшие



**824**

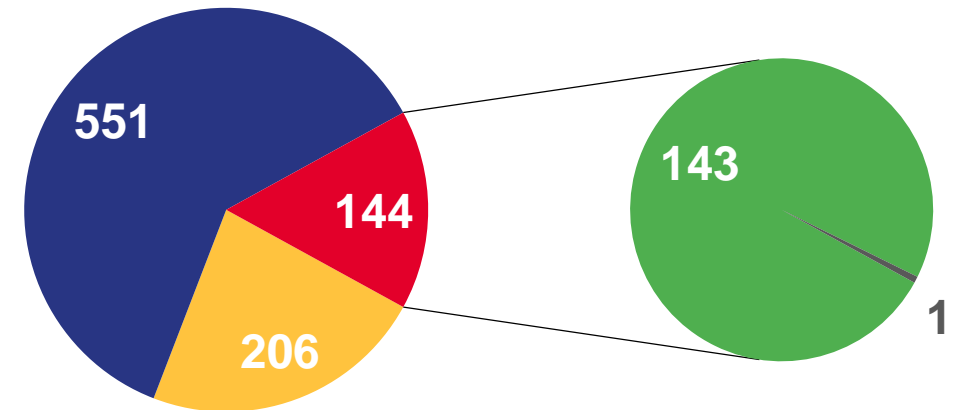


- Внутрирегиональная
- Межрегиональная
- Международная
- со странами СНГ
- с другими зарубежными странами

Выбывшие



**901**



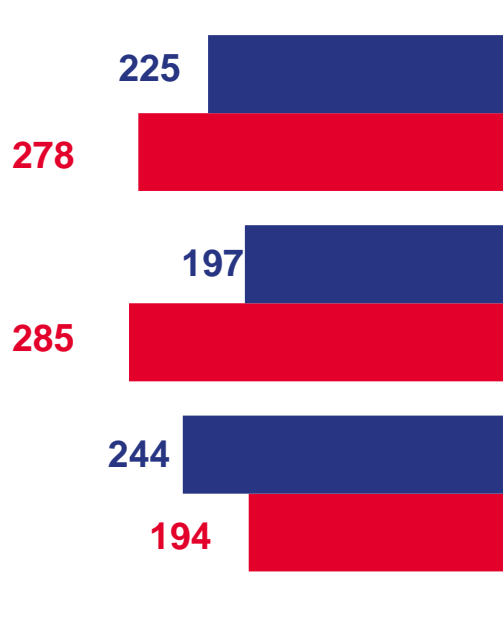


# РАСПРЕДЕЛЕНИЕ МИГРАНТОВ ПО ВИДАМ РЕГИСТРАЦИИ В ПРЕДЕЛАХ РОССИИ

ЧЕЛОВЕК

## 2023 ГОД

Январь-февраль 2023 года



Смена места жительства

Возращение к прежнему месту жительства в связи с окончанием срока пребывания

Передвижения к месту пребывания



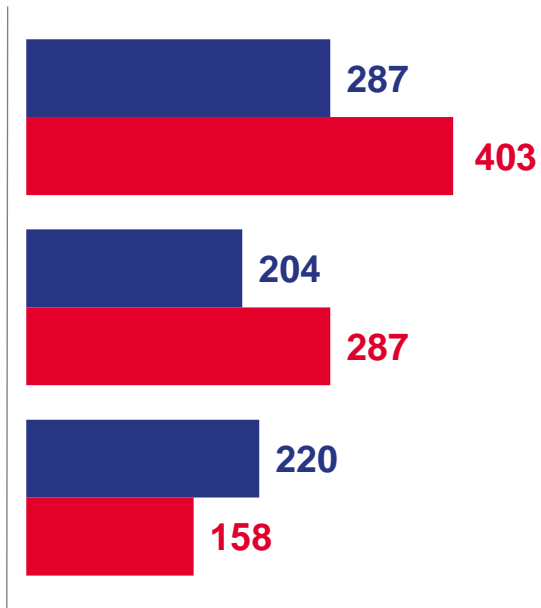
Прибывшие



Выбывшие

## 2022 ГОД

Январь-февраль 2022 года





# ПРИБЫВШИЕ МИГРАНТЫ ПО ВИДАМ И СРОКАМ РЕГИСТРАЦИИ

в пределах России

## 2023 ГОД

Январь-февраль 2023 года

По видам регистрации  
(в % к общему числу прибывших)



- Зарегистрированы в новом месте жительства
- Возвратились к месту жительства временного пребывания на другой территории
- Прибыли к месту пребывания на срок 9 месяцев и более

По срокам регистрации  
(в % к числу прибывших из места жительства к месту пребывания)



- От 9 месяцев до 1 года
- 1 год
- 2 года
- 3 года
- 4 года
- 5 лет и более





# МИГРАЦИЯ В ПРЕДЕЛАХ РОССИИ

ЧЕЛОВЕК

82,5% перемещений  
в пределах России

2023 ГОД

Январь-февраль 2023 года

666

Прибыло

757

Выбыло

- 91

Миграционный  
прирост, снижение



ЛНР, ДНР, Запорожская и Херсонская области

Центральный федеральный округ

Северо-Западный федеральный округ

Южный федеральный округ

Северо-Кавказский федеральный округ

Приволжский федеральный округ

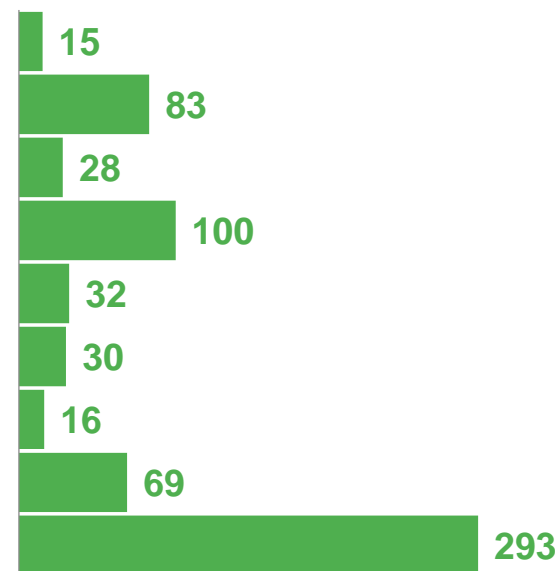
Уральский федеральный округ

Сибирский федеральный округ

Дальневосточный федеральный округ

Миграционный прирост,  
снижение\*

Прибывшие



12 Республика Ингушетия



7 Республика Алтай



6 Республика Калмыкия

\* Большинство перемещений с другими регионами







# ВЫБЫВШИЕ ИЗ МАГАДАНСКОЙ ОБЛАСТИ

ЧЕЛОВЕК

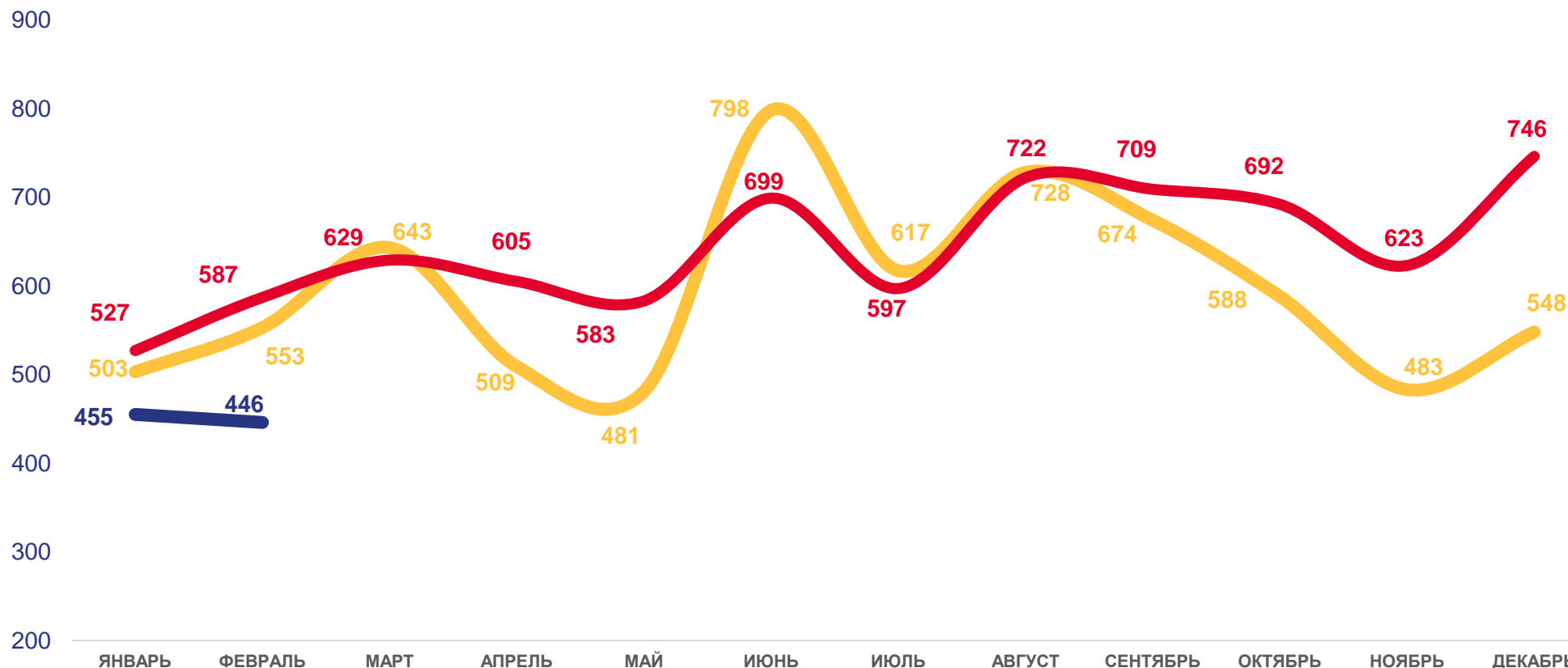
2023 ГОД

Январь-февраль

**901**  
ЧЕЛОВЕК

**415,3**

В РАСЧЕТЕ  
НА 10000 ЧЕЛОВЕК



2021

2022

2023





# ВЫБЫВШИЕ МИГРАНТЫ ПО ВИДАМ И СРОКАМ РЕГИСТРАЦИИ




в пределах России

По видам регистрации  
(в % к общему числу выбывших)

**2023 ГОД**







Январь-февраль 2023 года



-  Снято с регистрационного учета по прежнему месту жительства
-  Выбыло к прежнему месту жительства из территории временного пребывания по окончании срока
-  Выбыло из места жительства к месту пребывания

По срокам регистрации  
(в % к числу выбывших из места жительства к месту пребывания)



-  От 9 месяцев до 1 года
-  1 год
-  2 года
-  3 года
-  4 года
-  5 лет и более





# МИГРАЦИОННЫЙ ОБМЕН МАГАДАНСКОЙ ОБЛАСТИ СО СТРАНАМИ СНГ

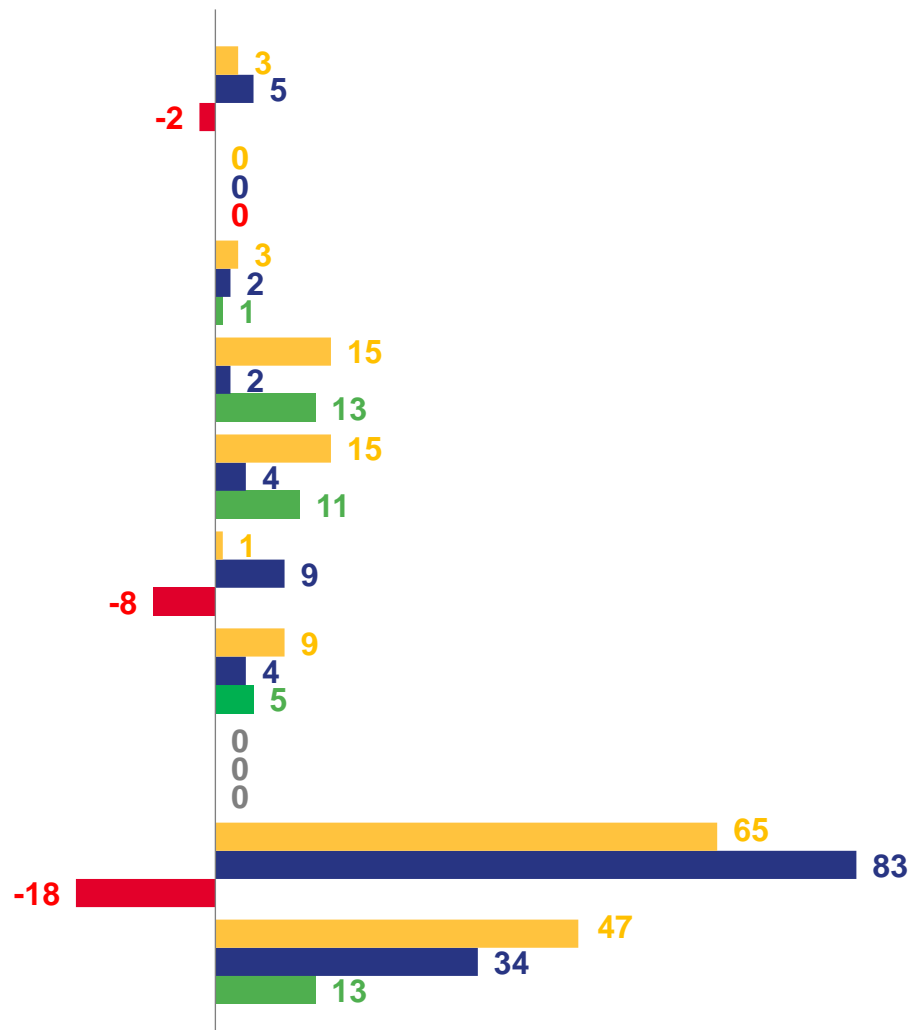
ЧЕЛОВЕК

**2023 ГОД**

Январь-февраль 2023 года

- Прибывшие
- Выбывшие
- Миграционный прирост
- Миграционная убыль

-  **Азербайджан**
-  **Армения**
-  **Беларусь**
-  **Казахстан**
-  **Киргизия**
-  **Республика Молдова**
-  **Таджикистан**
-  **Туркмения**
-  **Узбекистан**
-  **Украина**





# МИГРАЦИОННЫЙ ОБМЕН МАГАДАНСКОЙ ОБЛАСТИ С ДРУГИМИ ЗАРУБЕЖНЫМИ СТРАНАМИ

ЧЕЛОВЕК

2023 ГОД

Январь-февраль 2023 года

- Прибывшие
- Выбывшие
- Миграционный прирост
- Миграционная убыль



Латвия



Грузия



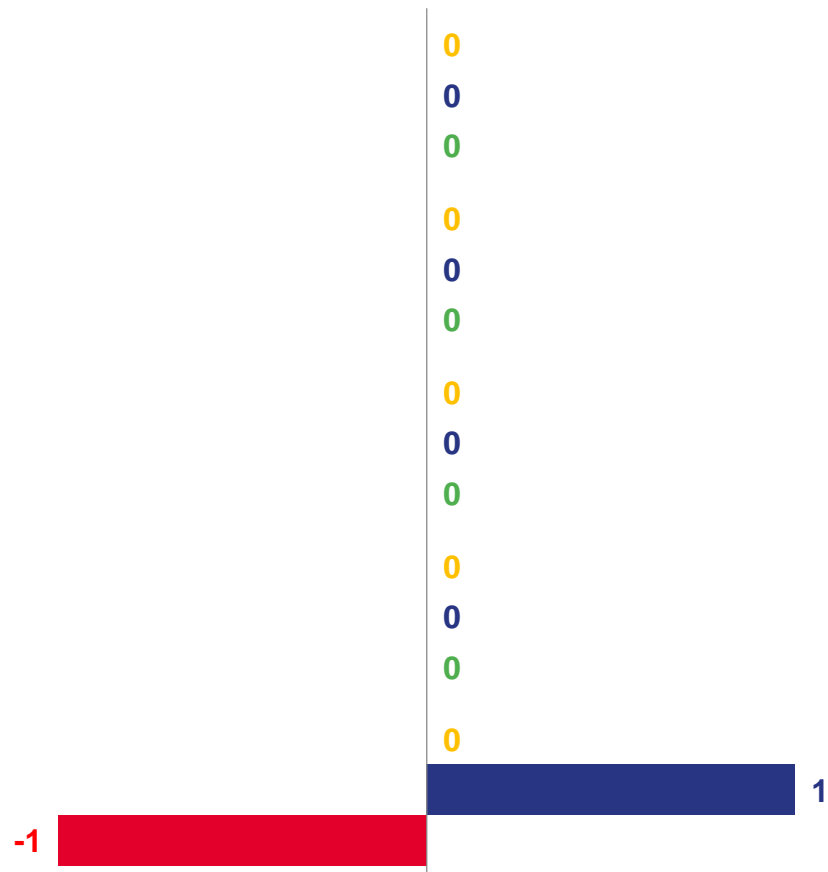
Германия



Китай



Прочие



# ОБЩИЕ ИТОГИ МИГРАЦИИ ПО МУНИЦИПАЛЬНЫМ ОБРАЗОВАНИЯМ ЧЕЛОВЕК 2023 ГОД

Январь-февраль 2023 года



## ПРИБЫВШИЕ



## ВЫБЫВШИЕ



## МИГРАЦИОННЫЙ ПРИРОСТ

